

# Estación de recarga del control PlayStation VR2 Sense™

Manual de instrucciones

CFI-ZSS1

Número de pieza: 1000035801

## Salud y seguridad

Antes de usar el producto, lee detenidamente este manual y cualquier otro manual del hardware compatible. Conserva estas instrucciones en caso de que necesites usarlas en el futuro. Los padres o tutores de los niños deben leer este manual para darle un uso seguro al producto.

Este producto se ha diseñado con la mayor preocupación por la seguridad. Sin embargo, cualquier dispositivo eléctrico, si se usa de manera incorrecta, puede provocar incendios, descargas eléctricas o lesiones personales. Ten en cuenta todas las advertencias, precauciones e instrucciones. Si el producto funciona de manera anormal, se calienta demasiado o produce sonidos u olores inusuales, deja de usarlo y desconecta de inmediato el cable de alimentación ca.

### Advertencia

#### LESIONES EN NIÑOS PEQUEÑOS

**PELIGRO DE ASFIXIA:** Piezas pequeñas. Mantén el producto fuera del alcance de niños pequeños, ya que pueden tragarse piezas pequeñas o enredarse en los cables, lo que podría causar lesiones, un accidente o un mal funcionamiento.

#### NUNCA DESARMES NI MODIFIQUES EL PRODUCTO O LOS ACCESORIOS

Existe riesgo de incendio, descarga eléctrica o lesiones.

#### IMANES Y APARATOS MÉDICOS

Estos productos contienen imanes que pueden interferir con marcapasos, desfibriladores y válvulas de derivación programables para el tratamiento de la hidrocefalia, o con otros aparatos médicos. No ponga estos productos cerca de dichos aparatos médicos ni de personas que los utilicen. Consulte a su médico antes de usar estos productos si utiliza cualquiera de estos aparatos médicos.

### Precauciones

#### Adaptador ca y cable de alimentación ca

- Usa únicamente el adaptador ca, el adaptador de recarga y el cable de alimentación ca incluidos con el producto. El adaptador ca y el cable de alimentación ca están diseñados específicamente para su uso solo con este producto, y el adaptador de recarga es solo para el control PlayStation VR2 Sense™. No los uses con ningún otro producto.
- No conectes el cable de alimentación ca a un transformador o inversor de voltaje. La conexión del cable a un transformador de voltaje para viajes al extranjero o a un inversor para su uso en un vehículo puede hacer que se caliente en el adaptador ca y puede provocar quemaduras o fallas.
- Desconecta los cables si quieres limpiar o trasladar el producto, o bien si no tienes la intención de utilizarlo durante un largo período. Al desconectarlo, sujeta el cable por el enchufe y tira de él para extraerlo directo de la toma. Nunca tires del cable y no lo saques en ángulo.

#### Líquido, polvo, humo, vapor y calor

- Asegúrate siempre de que el producto y sus conectores estén libres de líquido, exceso de polvo y partículas pequeñas.
- No dejes el producto en las siguientes áreas durante su uso, almacenamiento o transporte.
  - Áreas expuestas al humo o al vapor
  - Áreas con alta humedad, polvo o humo de cigarrillo
  - Áreas cercanas a aparatos de calefacción, áreas expuestas a la luz solar directa o áreas que conservan el calor

#### Configuración y manipulación

- No utilices los cables si están dañados o modificados.
- No coloques objetos pesados sobre el producto, el adaptador o el cable, no arrojes o dejes caer el producto, ni lo expongas a un fuerte impacto físico.
- No coloques el producto sobre superficies inestables, inclinadas o sujetas a vibración.
- No dejes el producto en el piso.
- No camines sobre los cables, ni los pinches, especialmente en los enchufes, los receptáculos, los conectores y el lugar desde donde salen del producto.
- No tires ni dobles el cable con demasiada fuerza.
- No toques los enchufes o conectores, ni insertes ningún objeto extraño en ellos o el producto.
- Coloca los cables con cuidado para evitar tropezarte con ellos.
- No gires el cable alrededor del producto ni del adaptador.
- No expongas el producto, la batería o los accesorios a altas temperaturas, alta humedad o luz solar directa durante el uso, el transporte y el almacenamiento.

## Uso y manipulación

### No desmonte ni modifique el producto ni los accesorios

Utiliza el producto y los accesorios de acuerdo con las instrucciones de este manual. No se proporciona autorización para el análisis o la modificación del producto, ni para el análisis y el uso de sus configuraciones de circuito.

La modificación no autorizada del producto anulará la garantía del fabricante.

### Cuidado y limpieza

Sigue las precauciones que se indican a continuación para evitar que el exterior del producto se deteriore o descolore.

- No apliques sustancias volátiles como el insecticida.
- No permitas que los materiales de caucho o vinilo entren en contacto prolongado con el producto.
- No utilices diluyente, bencina ni alcohol. Evita utilizar toallitas, paños tratados químicamente y otros productos que contengan dichas sustancias.
- Limpie el producto con un paño suave y seco.

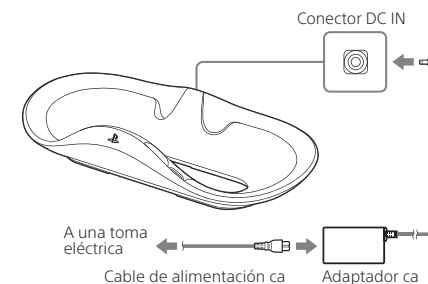
### Reciclaje del producto al final de su vida útil

El producto está fabricado a partir de distintos materiales que pueden reciclarse. Cuando el producto llegue al fin de su vida útil, deshágase del mismo de acuerdo con las leyes y directrices ambientales locales vigentes.

## Carga

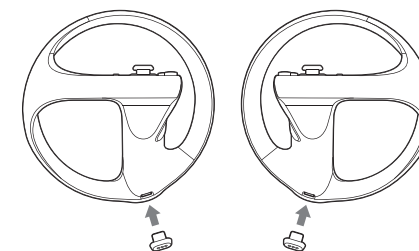
- 1 Conecta el cable de alimentación ca suministrado al adaptador ca suministrado. Luego, conecta el adaptador ca al conector DC IN en la estación de recarga.

Realiza todas las conexiones antes de enchufar el cable de alimentación ca a una toma eléctrica.



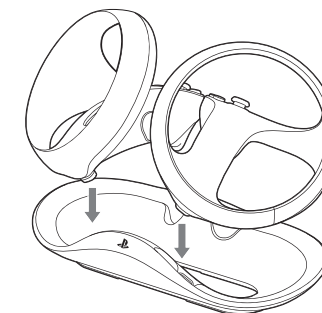
- 2 Conecta los adaptadores de recarga al control PlayStation VR2 Sense™.

Los adaptadores de recarga izquierdo y derecho son intercambiables.



- 3 Conecta cada uno de los controles a la estación de recarga.

Tras conectar los adaptadores de recarga, inserta cada uno de los controles en el conector de la estación de recarga. El indicador de estado del control parpadeará lentamente de color blanco y se apagará cuando se complete la carga.



- No uses los controles durante la carga.
- La estación de recarga puede cargar un control derecho e izquierdo al mismo tiempo.

## Para extraer el control

Levanta el control fuera de la estación de recarga para quitarlo. Aún puedes usar el control mientras el adaptador de recarga está conectado.

## Tiempo de carga

La carga de los controles tarda aproximadamente 1,5 horas cuando la batería no tiene carga restante.

## Especificaciones

Requisitos de alimentación	5,1 V $\overline{\text{---}}$ 1,4 A
Datos de alimentación del adaptador de corriente	Entrada: 100-240 V ~ 50/60 Hz 0,4 A Salida: 5,1 V $\overline{\text{---}}$ 2,8 A
Dimensiones externas	Aprox. 241 x 59 x 135 mm (an. x al. x pr.)
Peso	Aprox. 391 g
Temperatura de funcionamiento	De 5 °C a 35 °C

El diseño y las especificaciones están sujetos a modificaciones sin previo aviso.

## PÓLIZA DE GARANTÍA

Se garantiza este producto por un período de un (1) año contra defectos de fabricación y funcionamiento en todas sus partes y componentes a partir de la fecha de entrega al consumidor final. Para hacer efectiva esta garantía, el consumidor podrá llevar el producto y la presente póliza debidamente sellada, o en su defecto la factura o boleta de compra, al lugar donde fue adquirido o a un centro nacional de servicio autorizado para realizar servicios por la garantía, cuyo listado se puede obtener contactando la línea de servicio al cliente de su respectivo país indicado en esta póliza. Para mayor información por favor visite nuestra página en soporte.latam.playstation.com. El garante se compromete a reparar y/o reemplazar el producto según el caso y de acuerdo con las regulaciones locales del país donde este fue adquirido sin ningún cargo para el consumidor. El tiempo de reposición o reparación en ningún caso será mayor a 30 días contados a partir de la fecha de recepción del producto donde pueda hacerse efectiva esta póliza. El garante se hará cargo de los gastos de transportación y mano de obra que se deriven del cumplimiento de esta póliza. El "Garante" es Sony Interactive Entertainment America Trading LLC, 2207 Bridgepointe Parkway, San Mateo, California, 94404 para los siguientes países: Bolivia, Chile, Colombia, Costa Rica, Ecuador, El Salvador, Guatemala, Honduras, México, Nicaragua, Panamá, Paraguay, Perú y Uruguay. En Argentina, el "Garante" es Sony Interactive Entertainment Argentina S.R.L., con domicilio en Av. Del Libertador 350, Piso 10, B1638BEP, Vicente López, B.A. Argentina.

### Exclusión de la garantía

Esta garantía no es válida en cualquiera de los siguientes casos:

- Cuando el producto se hubiese utilizado en condiciones distintas a las normales.
- Cuando el producto no se hubiese operado de acuerdo con el instructivo del mismo.
- Cuando el producto hubiese sido alterado o reparado por personas no autorizadas.

### Aclaración para México:

Para hacer válida esta garantía deberá llamar al número de servicio al cliente indicado al final de esta póliza, en donde recibirá instrucciones para el envío de su producto o para validar su garantía para obtener los servicios; igualmente podrá solicitar la validación de la garantía en el lugar en donde adquirió el producto.

Datos del importador y lugar donde puede adquirir periféricos, accesorios, partes, consumibles y componentes:

S2G MÉXICO LLC

Antonio Dovalí Jaime 70, Torre C, Piso 2, Colonia Santa Fe, Álvaro Obregón, México, Cd. de México, C.P. 01210  
Teléfono: 55.5350.1100

### Aclaración para Perú

Los gastos de transportación hasta los centros nacionales de servicio autorizados para obtener servicios por la garantía no serán cubiertos. Las partes de este producto no están disponibles en Perú actualmente.

### Números de teléfono de servicio al cliente

Argentina: 011-5984-4090  
Bolivia: 800-10-4614  
Chile: 800-004-315; (56)(2) 29884930  
Colombia: Bogotá: (57)(1)786-8937  
Nacional: 01-800-518-9860  
Costa Rica: 800-012-2170  
Ecuador: 1-800-70-3777  
El Salvador: 2136-8250  
Guatemala: 2233-7370  
Honduras: 800-2791-6019  
México: Interior de la República Mexicana: 01800-286-4458  
Desde la Cd. de México: 55-1036-1395  
Nicaragua: 001-800-2202549  
Panamá: 00-800-203-0457  
836-5591  
Perú: Lima: (51)(1) 707-1620

Datos del consumidor:	Datos del producto
	Producto: <b>Estación de recarga del control PlayStation VR2 Sense™</b>
	Marca: <b>SONY</b>
Fecha de entrega:	Modelo: <b>CFI-ZSS1</b>

### Glosario de términos:

DC IN: Entrada de corriente directa

“PS”, “PlayStation” y “PlayStation VR2 Sense” son marcas comerciales registradas o marcas comerciales de Sony Interactive Entertainment Inc.

“SONY” y “ Sony Interactive Entertainment” son marcas comerciales registradas o marcas comerciales de Sony Group Corporation



© 2023 Sony Interactive Entertainment LLC.  
Impreso en los Estados Unidos.